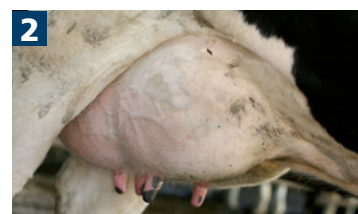
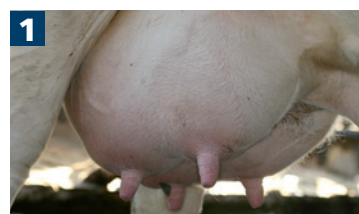





Hygiëne-scorekaart



Hygiëne achter- en zijkant uier Hoe schoon komen de uiers en spenen in de melkput?

Aandachtspunten: o.a. hygiëne ligplaatsen, strooisel ligplaatsen, hygiëne looppaden, uiers scheren of branden, ligcomfort ligboxen, mestconsistentie en gezondheid koppel.




Hygiëne dijen Hoe schoon zijn de ligplaatsen?

Aandachtspunten: o.a. verzorging ligplaatsen en instrooien, ligcomfort ligboxen, mestconsistentie en gezondheid koppel.



Hygiëne onderbenen en klauwen Hoe schoon zijn de looppaden?

Aandachtspunten: o.a. gebruik mestschuif, reiniging paden waar mestschuif niet komt, mestconsistentie, reiniging wachtruimte.



GEZONDE UIERS. MEER MELK.

Score 1 = schoon

Score 2 = licht bevuild

Score 3 = bevuild

Score 4 = zwaar/ernstig bevuild

Hygiëne-scorekaart

- Scoor alle (droge) koeien en vaarzen aan de hand van de foto's.
- Scoor de uiers op één manier: van de zijkant of van achteren.

Veehouder: _____

Datum: _____

Aantal koeien: _____

Uier Zijkant of achterkant	1		2		3		4	
	Totaal		%		%		%	

Dijen	1		2		3		4	
	Totaal		%		%		%	

Onderpoot	1		2		3		4	
	Totaal		%		%		%	

Aantal beoordeelde koeien:

Aantal uiers score 3 of 4:

 =

% (norm = minder dan 10%)

Aantal dijen score 3 of 4:

 =

% (norm = minder dan 15%)

Aantal onderpoten score 3 of 4:

 =

% (norm = minder dan 20%)

